

DRZWI WIELUSIŃSCY

PRAWE LEWE OBROTOWE!!



k a t a l o g
część 2

drzwi i ościeżnice

O firmie

Firma Grupa Wielusińscy jest wiodącym dystrybutorem drzwi wewnętrznych w Polsce. 15-letnia historia firmy oraz pozytywna ocena partnerów handlowych dała jej trwałą i pewną pozycję na rynku krajowym.

Systematyczna praca i właściwe zarządzanie firmą sprawiło, iż jesteśmy jednym z najprężniej rozwijających się dystrybutorów drzwi wewnętrznych i zewnętrznych w Polsce.

Rozwój

W początkowym okresie działalności dystrybuowaliśmy na masową skalę drzwi wewnętrzne lakierowane i ościeżnice stałe.

Dziś wychodząc naprzeciw nowoczesnym trendom i oczekiwaniom klientów dokonaliśmy szeregu inwestycji i uruchomiliśmy linię dystrybucji drzwi modułowych, szklanych oraz ościeżnic regulowanych.

Oferta

Naszym klientom oferujemy przede wszystkim:

- konkurencyjne ceny
- szybką i terminową realizację zamówień
- najwyższą jakość produktów.

DRZWI WIELUSIŃSCY

PRAWE LEWE OBROTOWE!!



ul. Krakowska 80
26-800 Białobrzegi



Tel: 601 800 550
Biuro: 786 200 406




GRUPA
WIELUSIŃSCY
Artur Wielusiński



drzwi@wielusinscy.pl

Drzwi modułowe

Drzwi modułowe to przede wszystkim stabilna konstrukcja oparta na litej płycie z MDF-u. Taka konstrukcja pozwala na wykorzystanie nowej technologii oklejania, która polega na unikaniu widocznych miejsc połączeń okleiny. Ramiaki są oklejone w całości jednym kawałkiem folii, a miejsce zakończenia jest ukryte. Brak widocznych połączeń wpływa znacząco na estetykę i jakość naszych produktów. Dodatkowo zastosowanie zawiasów czopowych pozwala na regulację skrzydła bez konieczności zdejmowania go z ościeżnicy. Drzwi modułowe to nowa generacja drzwi o solidnej konstrukcji i zdecydowanie lepszym wykonaniu.



Zwiększona odporność na uszkodzenia mechaniczne

Hartowane szyby

Niewidoczne łączenie folii

Brak listwy przyszybowej

listwa aluminiowa

Masywna konstrukcja
3 wkręcane zawiasy czopowe

Sztywna, stabilna konstrukcja



Minoris Alu



Minoris Alu 2



Minoris Alu 3

silver 3D	sonoma 3D
dąb szary 3D	trufa 3D
dąb japoński	orzech north
grafit	mocca
venge bieszczadzkie	akacja
wenge CPL	orzech
dąb CPL	biały
dąb north	dąb tabaco PP
dąb cocoa PP	szary mat PP
czarny mat PP	biały mat PP

Minoris Alu

Konstrukcja

Skrzydło modułowe z płyty MDF, okleinowane odwiednio-wo folią preimpregnat, prestige lub exclusive. Górny ramiak zadrukowany metodą Touchwood. System przylgowy.

Okucia

Trzy zawiasy dwuczopowe regulowane, cynk srebrny najwyższej jakości. Zamek na klucz metalowy, na wkładkę patentową lub łazienkowy, cynk srebrny.

Oszklenie

Szyba hartowana 4 mm dekormat.

Szerokości

60cm • 70cm • 80cm • 90cm

Dodatki

- tuleje wentylacyjne
- zaślepki zawiasów

Podcięcie wentylacyjne



Tre Alu

silver 3D	sonoma 3D
dąb szary 3D	trufa 3D
dąb japoński	orzech north
grafit	mocca
venge bieszczadzkie	akacja
wenge CPL	orzech
dąb CPL	biały
dąb north	dąb tabaco PP
dąb cocoa PP	szary mat PP
czarny mat PP	biały mat PP

Tre Alu



Tre Alu 2



Tre Alu 3



Konstrukcja

Skrzydło modułowe z płyty MDF, okleinowane odwiednio-wo folią preimpregnat, prestige lub exclusive. Górny ramiak za-drukowany metodą Touchwo-od. System przylgowy.

Okucia

Trzy zawiasy dwuczopowe re-gulowane, cynk srebrny najwyż-szej jakości. Zamek na klucz me-talowy, na wkładkę patentową lub łazienkowy, cynk srebrny.

Oszklenie

Szyba hartowana 4 mm dekormat.

Szerokości

60cm • 70cm • 80cm • 90cm

Dodatki

- tuleje wentylacyjne
- zaślepki zawiasów

Podcięcie wentylacyjne





Virgo Alu

silver 3D	sonoma 3D
dąb szary 3D	trufa 3D
dąb japoński	orzech north
grafit	mocca
venge bieszczadzkie	akacja
wenge CPL	orzech
dąb CPL	biały
dąb north	dąb tabaco PP
dąb cocoa PP	szary mat PP
czarny mat PP	biały mat PP



Virgo Alu 2



Virgo Alu 3

Virgo Alu

Konstrukcja

Skrzydło modułowe z płyty MDF, okleinowane odwiednio-wo folią preimpregnat, prestige lub exclusive. Górny ramiak zadrukowany metodą Touchwood. System przylgowy.

Okucia

Trzy zawiasy dwuczopowe regulowane, cynk srebrny najwyższej jakości. Zamek na klucz metalowy, na wkładkę patentową lub łazienkowy, cynk srebrny.

Oszklenie

Szyba hartowana 4 mm dekormat.

Szerokości

60cm • 70cm • 80cm • 90cm

Dodatki

- tuleje wentylacyjne
- zaślepki zawiasów

Podcięcie wentylacyjne



Credis Alu

silver 3D	sonoma 3D
dąb szary 3D	trufa 3D
dąb japoński	orzech north
grafit	mocca
venge bieszczadzkie	akacja
wenge CPL	orzech
dąb CPL	biały
dąb north	dąb tabaco PP
dąb cocoa PP	szary mat PP
czarny mat PP	biały mat PP

Credis Alu



Credis Alu 2



Credis Alu 3



Konstrukcja

Skrzydło modułowe z płyty MDF, okleinowane odwiednio-wo folią preimpregnat, prestige lub exclusive. Górny ramiak za-drukowany metodą Touchwo-od. System przylgowy.

Okucia

Trzy zawiasy dwuczopowe re-gulowane, cynk srebrny najwyż-szej jakości. Zamek na klucz me-talowy, na wkładkę patentową lub łazienkowy, cynk srebrny.

Oszklenie

Szyba hartowana 4 mm dekormat.

Szerokości

60cm • 70cm • 80cm • 90cm

Dodatki

- tuleje wentylacyjne
- zaślepki zawiasów

Podcięcie wentylacyjne





Trame Alu

silver 3D	sonoma 3D
dąb szary 3D	trufa 3D
dąb japoński	orzech north
grafit	mocca
venge bieszczadzkie	akacja
wenge CPL	orzech
dąb CPL	biały
dąb north	dąb tabaco PP
dąb cocoa PP	szary mat PP
czarny mat PP	biały mat PP



Trame Alu 2



Trame Alu 3

Trame Alu

Konstrukcja

Skrzydło modułowe z płyty MDF, okleinowane odwiednio-wo folią preimpregnat, prestige lub exclusive. Górny ramiak zadrukowany metodą Touchwood. System przylgowy.

Okucia

Trzy zawiasy dwuczopowe regulowane, cynk srebrny najwyższej jakości. Zamek na klucz metalowy, na wkładkę patentową lub łazienkowy, cynk srebrny.

Oszklenie

Szyba hartowana 4 mm dekormat.

Szerokości

60cm • 70cm • 80cm • 90cm

Dodatki

- tuleje wentylacyjne
- zaślepki zawiasów

Podcięcie wentylacyjne



Syriusz Alu

silver 3D	sonoma 3D
dąb szary 3D	trufa 3D
dąb japoński	orzech north
grafit	mocca
venge bieszczadzkie	akacja
wenge CPL	orzech
dąb CPL	biały
dąb north	dąb tabaco PP
dąb cocoa PP	szary mat PP
czarny mat PP	biały mat PP

Syriusz Alu



Syriusz Alu 2



Syriusz Alu 3



Konstrukcja

Skrzydło modułowe z płyty MDF, okleinowane odwiednio-wo folią preimpregnat, prestige lub exclusive. Górny ramiak za-drukowany metodą Touchwo-od. System przylgowy.

Okucia

Trzy zawiasy dwuczopowe re-gulowane, cynk srebrny najwyż-szej jakości. Zamek na klucz me-talowy, na wkładkę patentową lub łazienkowy, cynk srebrny.

Oszklenie

Szyba hartowana 4 mm dekormat.

Szerokości

60cm • 70cm • 80cm • 90cm

Dodatki

- tuleje wentylacyjne
- zaślepki zawiasów

Podcięcie wentylacyjne





Prim Alu



Prim Alu 2



Prim Alu 3

silver 3D	sonoma 3D
dąb szary 3D	trufa 3D
dąb japoński	orzech north
grafit	mocca
venge bieszczadzkie	akacja
wenge CPL	orzech
dąb CPL	biały
dąb north	dąb tabaco PP
dąb cocoa PP	szary mat PP
czarny mat PP	biały mat PP

Prim Alu

Konstrukcja

Skrzydło modułowe z płyty MDF, okleinowane odwiednio-wo folią preimpregnat, prestige lub exclusive. Górny ramiak zadrukowany metodą Touchwood. System przylgowy.

Okucia

Trzy zawiasy dwuczopowe regulowane, cynk srebrny najwyższej jakości. Zamek na klucz metalowy, na wkładkę patentową lub łazienkowy, cynk srebrny.

Oszklenie

Szyba hartowana 4 mm dekormat.

Szerokości

60cm • 70cm • 80cm • 90cm

Dodatki

- tuleje wentylacyjne
- zaślepki zawiasów

Podcięcie wentylacyjne



Dalia



Dalia


NOWOŚĆ 2017



Dalia 2



Dalia 3



Konstrukcja

Skrzydło modułowe z płyty MDF, okleinowane odwiednio-wo folią preimpregnat, prestige lub exclusive. Górny ramiak za-drukowany metodą Touchwo-od. System przylgowy.

Okucia

Trzy zawiasy dwuczopowe re-gulowane, cynk srebrny najwyż-szej jakości. Zamek na klucz me-talowy, na wkładkę patentową lub łazienkowy, cynk srebrny.

Oszklenie

Szyba hartowana 4 mm dekormat.

Szerokości

60cm • 70cm • 80cm • 90cm

Dodatki

- tuleje wentylacyjne
- zaślepki zawiasów

Podcięcie wentylacyjne



Drzwi modułowe jednoskrzydłowe Dalia



Mars

silver 3D	sonoma 3D
dąb szary 3D	trufa 3D
dąb japoński	orzech north
grafit	mocca
venge bieszczadzkie	akacja
wenge CPL	orzech
dąb CPL	biały
dąb north	dąb tabaco PP
dąb cocoa PP	szary mat PP
czarny mat PP	biały mat PP



Mars 2



Mars 3

Mars

Konstrukcja

Skrzydło modułowe z płyty MDF, okleinowane odwiednio-wo folią preimpregnat, prestige lub exclusive. Górny ramiak zadrukowany metodą Touchwood. System przylgowy.

Okucia

Trzy zawiasy dwuczopowe regulowane, cynk srebrny najwyższej jakości. Zamek na klucz metalowy, na wkładkę patentową lub łazienkowy, cynk srebrny.

Oszklenie

Szyba hartowana 4 mm dekormat.

Szerokości

60cm • 70cm • 80cm • 90cm

Dodatki

- tuleje wentylacyjne
- zaślepki zawiasów

Podcięcie wentylacyjne



Tre

silver 3D	sonoma 3D
dąb szary 3D	trufa 3D
dąb japoński	orzech north
grafit	mocca
venge bieszczadzkie	akacja
wenge CPL	orzech
dąb CPL	biały
dąb north	dąb tabaco PP
dąb cocoa PP	szary mat PP
czarny mat PP	biały mat PP

Tre



Tre 2



Tre 3



Konstrukcja

Skrzydło modułowe z płyty MDF, okleinowane odwiednio-wo folią preimpregnat, prestige lub exclusive. Górny ramiak za-drukowany metodą Touchwo-od. System przylgowy.

Okucia

Trzy zawiasy dwuczopowe re-gulowane, cynk srebrny najwyż-szej jakości. Zamek na klucz me-talowy, na wkładkę patentową lub łazienkowy, cynk srebrny.

Oszklenie

Szyba hartowana 4 mm dekormat.

Szerokości

60cm • 70cm • 80cm • 90cm

Dodatki

- tuleje wentylacyjne
- zaślepki zawiasów

Podcięcie wentylacyjne





Credis

silver 3D	sonoma 3D
dąb szary 3D	trufa 3D
dąb japoński	orzech north
grafit	mocca
venge bieszczadzkie	akacja
wenge CPL	orzech
dąb CPL	biały
dąb north	dąb tabaco PP
dąb cocoa PP	szary mat PP
czarny mat PP	biały mat PP



Credis 2



Credis 3

Credis

Konstrukcja

Skrzydło modułowe z płyty MDF, okleinowane odwrotnie folią preimpregnat, prestige lub exclusive. Górny ramiak zadrukowany metodą Touchwood. System przylgowy.

Okucia

Trzy zawiasy dwuczopowe regulowane, cynk srebrny najwyższej jakości. Zamek na klucz metalowy, na wkładkę patentową lub łazienkowy, cynk srebrny.

Oszklenie

Szyba hartowana 4 mm dekormat.

Szerokości

60cm • 70cm • 80cm • 90cm

Dodatki

- tuleje wentylacyjne
- zaślepki zawiasów

Podcięcie wentylacyjne



Jasper

silver 3D	sonoma 3D
dąb szary 3D	trufa 3D
dąb japoński	orzech north
grafit	mocca
venge bieszczadzkie	akacja
wenge CPL	orzech
dąb CPL	biały
dąb north	dąb tabaco PP
dąb cocoa PP	szary mat PP
czarny mat PP	biały mat PP

Jasper



Jasper 2



Jasper 3



Konstrukcja

Skrzydło modułowe z płyty MDF, okleinowane odwiednio-wo folią preimpregnat, prestige lub exclusive. Górny ramiak za-drukowany metodą Touchwo-od. System przylgowy.

Okucia

Trzy zawiasy dwuczopowe re-gulowane, cynk srebrny najwyż-szej jakości. Zamek na klucz me-talowy, na wkładkę patentową lub łazienkowy, cynk srebrny.

Oszklenie

Szyba hartowana 4 mm dekormat.

Szerokości

60cm • 70cm • 80cm • 90cm

Dodatki

- tuleje wentylacyjne
- zaślepki zawiasów

Podcięcie wentylacyjne



Drzwi modułowe jednoskrzydłowe Jasper



Minoris

silver 3D	sonoma 3D
dąb szary 3D	trufa 3D
dąb japoński	orzech north
grafit	mocca
venge bieszczadzkie	akacja
wenge CPL	orzech
dąb CPL	biały
dąb north	dąb tabaco PP
dąb cocoa PP	szary mat PP
czarny mat PP	biały mat PP



Minoris 2



Minoris 3

Minoris

Konstrukcja

Skrzydło modułowe z płyty MDF, okleinowane odwrotnie-owo folią preimpregnat, prestige lub exclusive. Górny ramiak zadrukowany metodą Touchwood. System przylgowy.

Okucia

Trzy zawiasy dwuczopowe regulowane, cynk srebrny najwyższej jakości. Zamek na klucz metalowy, na wkładkę patentową lub łazienkowy, cynk srebrny.

Oszklenie

Szyba hartowana 4 mm dekormat.

Szerokości

60cm • 70cm • 80cm • 90cm

Dodatki

- tuleje wentylacyjne
- zaślepki zawiasów

Podcięcie wentylacyjne



Virgo

silver 3D	sonoma 3D
dąb szary 3D	trufia 3D
dąb japoński	orzech north
grafit	mocca
venge bieszczadzkie	akacja
wenge CPL	orzech
dąb CPL	biały
dąb north	dąb tabaco PP
dąb cocoa PP	szary mat PP
czarny mat PP	biały mat PP

Virgo



Virgo 2



Virgo 3



Konstrukcja

Skrzydło modułowe z płyty MDF, okleinowane odwiednio-wo folią preimpregnat, prestige lub exclusive. Górny ramiak za-drukowany metodą Touchwo-od. System przylgowy.

Okucia

Trzy zawiasy dwuczopowe re-gulowane, cynk srebrny najwyż-szej jakości. Zamek na klucz me-talowy, na wkładkę patentową lub łazienkowy, cynk srebrny.

Oszklenie

Szyba hartowana 4 mm dekormat.

Szerokości

60cm • 70cm • 80cm • 90cm

Dodatki

- tuleje wentylacyjne
- zaślepki zawiasów

Podcięcie wentylacyjne





Top Lux

silver 3D	sonoma 3D
dąb szary 3D	trufa 3D
dąb japoński	orzech north
grafit	mocca
venge bieszczadzkie	akacja
wenge CPL	orzech
dąb CPL	biały
dąb north	dąb tabaco PP
dąb cocoa PP	szary mat PP
czarny mat PP	biały mat PP



Top Lux 2



Top Lux 3

Top Lux

Konstrukcja

Skrzydło modułowe z płyty MDF, okleinowane odwiednio-wo folią preimpregnat, prestige lub exclusive. Górny ramiak zadrukowany metodą Touchwood. System przylgowy.

Okucia

Trzy zawiasy dwuczopowe regulowane, cynk srebrny najwyższej jakości. Zamek na klucz metalowy, na wkładkę patentową lub łazienkowy, cynk srebrny.

Oszklenie

Szyba hartowana 4 mm dekormat.

Szerokości

60cm • 70cm • 80cm • 90cm

Dodatki

- tuleje wentylacyjne
- zaślepki zawiasów

Podcięcie wentylacyjne



Antila

silver 3D	sonoma 3D
dąb szary 3D	trufia 3D
dąb japoński	orzech north
grafit	mocca
venge bieszczadzkie	akacja
wenge CPL	orzech
dąb CPL	biały
dąb north	dąb tabaco PP
dąb cocoa PP	szary mat PP
czarny mat PP	biały mat PP

Antila



Antila 2



Antila 3



Konstrukcja

Skrzydło modułowe z płyty MDF, okleinowane odwiednio-wo folią preimpregnat, prestige lub exclusive. Górny ramiak zadrukowany metodą Touchwood. System przylgowy.

Okucia

Trzy zawiasy dwuczopowe regulowane, cynk srebrny najwyższej jakości. Zamek na klucz metalowy, na wkładkę patentową lub łazienkowy, cynk srebrny.

Oszklenie

Szyba hartowana 4 mm dekormat.

Szerokości

60cm • 70cm • 80cm • 90cm

Dodatki

- tuleje wentylacyjne
- zaślepki zawiasów

Podcięcie wentylacyjne





Trame

silver 3D	sonoma 3D
dąb szary 3D	trufa 3D
dąb japoński	orzech north
grafit	mocca
venge bieszczadzkie	akacja
wenge CPL	orzech
dąb CPL	biały
dąb north	dąb tabaco PP
dąb cocoa PP	szary mat PP
czarny mat PP	biały mat PP



Trame 2



Trame 3

Trame

Konstrukcja

Skrzydło modułowe z płyty MDF, okleinowane odwiednio-wo folią preimpregnat, prestige lub exclusive. Górny ramiak zadrukowany metodą Touchwood. System przylgowy.

Okucia

Trzy zawiasy dwuczopowe regulowane, cynk srebrny najwyższej jakości. Zamek na klucz metalowy, na wkładkę patentową lub łazienkowy, cynk srebrny.

Oszklenie

Szyba hartowana 4 mm dekormat.

Szerokości

60cm • 70cm • 80cm • 90cm

Dodatki

- tuleje wentylacyjne
- zaślepki zawiasów

Podcięcie wentylacyjne



Futuro

silver 3D	sonoma 3D
dąb szary 3D	trufia 3D
dąb japoński	orzech north
grafit	mocca
venge bieszczadzkie	akacja
wenge CPL	orzech
dąb CPL	biały
dąb north	dąb tabaco PP
dąb cocoa PP	szary mat PP
czarny mat PP	biały mat PP

Futuro



Futuro 2



Konstrukcja

Skrzydło modułowe z płyty MDF, okleinowane odwiednio-wo folią preimpregnat, prestige lub exclusive. Górny ramiak za-drukowany metodą Touchwo-od. System przylgowy.

Okucia

Trzy zawiasy dwuczopowe re-gulowane, cynk srebrny najwyż-szej jakości. Zamek na klucz me-talowy, na wkładkę patentową lub łazienkowy, cynk srebrny.

Oszklenie

Szyba hartowana 4 mm dekormat.

Szerokości

60cm • 70cm • 80cm • 90cm

Dodatki

- tuleje wentylacyjne
- zaślepki zawiasów

Podcięcie wentylacyjne





Leo

silver 3D	sonoma 3D
dąb szary 3D	trufa 3D
dąb japoński	orzech north
grafit	mocca
venge bieszczadzkie	akacja
wenge CPL	orzech
dąb CPL	biały
dąb north	dąb tabaco PP
dąb cocoa PP	szary mat PP
czarny mat PP	biały mat PP



Leo 2



Leo 3

Leo

■ Konstrukcja

Skrzydło modułowe z płyty MDF, okleinowane odwiednio-wo folią preimpregnat, prestige lub exclusive. Górny ramiak zadrukowany metodą Touchwood. System przylgowy.

■ Okucia

Trzy zawiasy dwuczopowe regulowane, cynk srebrny najwyższej jakości. Zamek na klucz metalowy, na wkładkę patentową lub łazienkowy, cynk srebrny.

■ Oszklenie

Szyba hartowana 4 mm dekormat.

■ Szerokości

60cm • 70cm • 80cm • 90cm

■ Dodatki

- tuleje wentylacyjne
- zaślepki zawiasów

Podcięcie wentylacyjne



silver 3D	sonoma 3D
dąb szary 3D	trufa 3D
dąb japoński	orzech north
grafit	mocca
wenge bieszczadzkie	akacja
wenge CPL	orzech
dąb CPL	biały
dąb north	dąb tabaco PP
dąb cocoa PP	szary mat PP
czarny mat PP	biały mat PP

Prim



Prim

Prim 2



Prim 3



Konstrukcja

Skrzydło modułowe z płyty MDF, okleinowane odwiednio-wo folią preimpregnat, prestige lub exclusive. Górny ramiak za-drukowany metodą Touchwo-od. System przylgowy.

Okucia

Trzy zawiasy dwuczopowe re-gulowane, cynk srebrny najwyż-szej jakości. Zamek na klucz me-talowy, na wkładkę patentową lub łazienkowy, cynk srebrny.

Oszklenie

Szyba hartowana 4 mm dekormat.

Szerokości

60cm • 70cm • 80cm • 90cm

Dodatki

- tuleje wentylacyjne
- zaślepki zawiasów

Podcięcie wentylacyjne



Drzwi modułowe jednoskrzydłowe Prim



Limes

NOWOŚĆ 2017

silver ^{3D}	sonoma ^{3D}
dąb szary ^{3D}	trufa ^{3D}
dąb japoński	orzech north
grafit	mocca
venge bieszczadzkie	akacja
wenge CPL	orzech
dąb CPL	biały
dąb north	dąb tabaco ^{PP}
dąb cocoa ^{PP}	szary mat ^{PP}
czarny mat ^{PP}	biały mat ^{PP}



Limes 2



Limes 3

Limes

Konstrukcja

Skrzydło modułowe z płyty MDF, okleinowane odwiednio-wo folią preimpregnat, prestige lub exclusive. Górny ramiak zadrukowany metodą Touchwood. System przylgowy.

Okucia

Trzy zawiasy dwuczopowe regulowane, cynk srebrny najwyższej jakości. Zamek na klucz metalowy, na wkładkę patentową lub łazienkowy, cynk srebrny.

Oszklenie

Szyba hartowana 4 mm dekormat.

Szerokości

60cm • 70cm • 80cm • 90cm

Dodatki

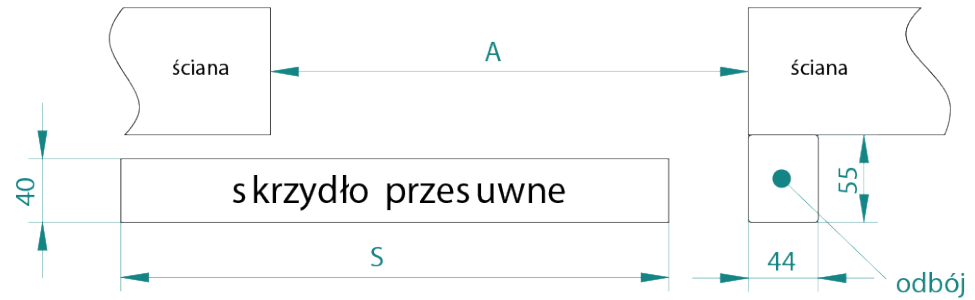
- tuleje wentylacyjne
- zaślepki zawiasów

Podcięcie wentylacyjne



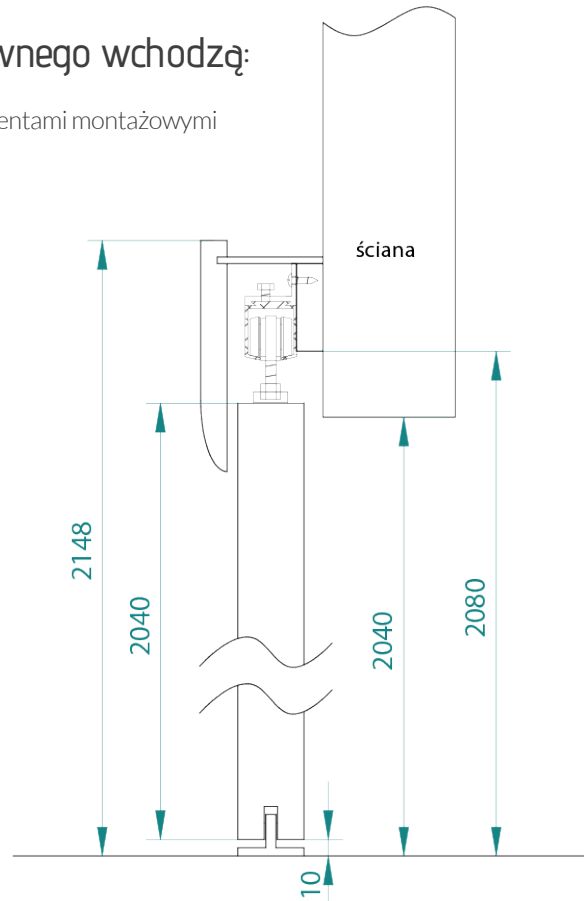


System Przesuwny



W skład systemu przesuwego wchodzi:

- prowadnica aluminiowa wraz z rolkami i elementami montażowymi
- listwa dystansowa
- karnisz-maskownica w kolorze skrzydła
- belka odbojowa w kolorze skrzydła



System przesuwny naścienny

Rozwiązanie to pozwala na łatwe zamontowanie skrzydła w pomieszczeniach, gdzie nie możemy lub nie chcemy zastosować tradycyjnych drzwi. Skrzydło drzwiowe przemieszcza się na aluminiowych prowadnicach umieszczonych powyżej otworu drzwiowego. System przesuwny występuje jako system pojedynczy.

Do systemu przesuwego, naściennego stosujemy skrzydło drzwiowe bezprzylgowe o wymiarach 60, 70, 80, 90. Do zastosowania systemu dostępne są wszystkie skrzydła zaprezentowane w katalogu oprócz modelu CALISTO, WEGA, CLASSIC.

Ościeżnica panelowa



Konstrukcja:

Korpus ościeżnicy składa się z płyty MDF o grubości 22mm. Część czołową (od strony drzwi) i część regulacyjną stanowią płaskie opaski kątowe. Powyższe elementy pokryte są folią finish. Produkt pozwala na zmianę szerokości w zakresie 20mm, a różne zakresy pozwalają na obsadzenie jej w murze o grubości od 80mm do 360mm. Każda ościeżnica panelowa ma opcję trzeciego zawiasu.

Zastosowanie:

Ościeżnica panelowa (OP) ma zastosowanie do:

- z przykręconymi dwoma zawiasami: wszystkie drzwi wewnętrzne przylgowe lakierowane i foliowane oprócz „Calisto”
- z przykręconymi trzema zawiasami: wszystkie drzwi modułowe

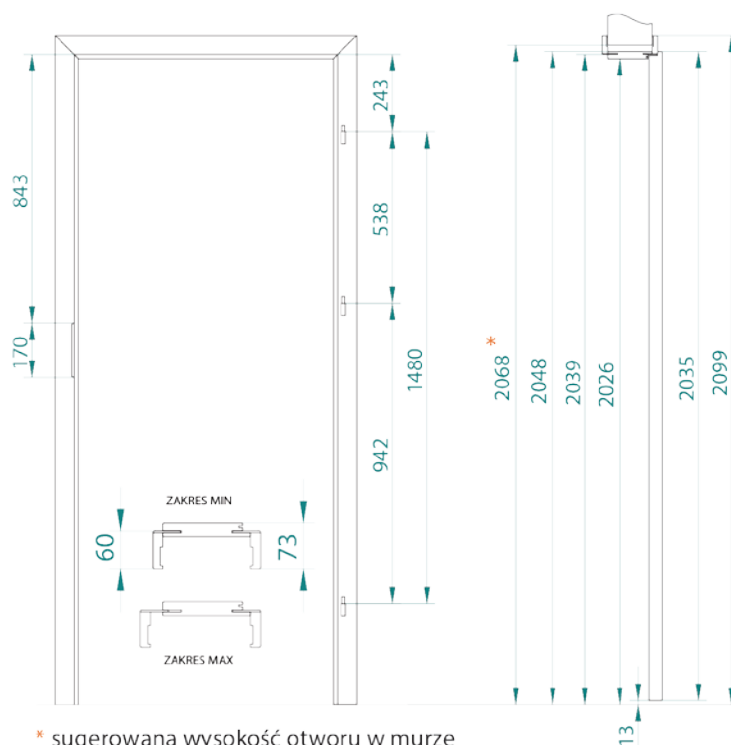

Zakres regulacji (mm):

min:	80	100	120	140	160	180	200	220	240	260	280	300	320	340
max:	100	120	140	160	180	200	220	240	260	280	300	320	340	360

Ościeżnica panelowa składa się z:

Kompletu pionowych baz prawych lub lewych (odpowiednio do kierunku otwierania drzwi) wraz z elementami maskującymi, zawiasów, uszczelki drzwiowej, akcesoriów potrzebnych do zmontowania ościeżnicy, belki górnej poziomej przystosowanej do szerokości skrzydła drzwiowego wraz z elementami maskującymi. Ościeżnica spakowana jest w kartonowe opakowania (belka górna pozioma mieści się w osobnym kartonie, podobnie jak panele poszerzające wchodzące w skład kompletów powyżej zakresu OP-7).

	60	70	80	90	100
S	644	744	844	944	1044
A	599	699	799	899	999
B	625	725	825	925	1025
C	643	743	843	943	1043
D**	680	780	880	980	1080
E	745	845	945	1045	1145



Tunel panelowy



Konstrukcja:

Tunel panelowy jest produktem przeznaczonym do ozdobnego zakrycia otworu w murze, lub jako opcja do systemu przesuwnej naścienny. Produkt jest konstrukcyjnie bardzo zbliżony do ościeżnicy panelowej, jednak nie posiada on zawiasów, zaczepu zamka. Korpus składa się z płyty MDF o grubości 22mm. Część czołową i część regulacyjną stanowią płaskie opaski kątowe. Powyższe elementy pokryte są folią Finish. Produkt pozwala na zmianę szerokości w zakresie 20mm, a różne zakresy pozwalają na obsadzenie jej w murze o grubości od 80mm do 360mm.

Zastosowanie:

Tunel panelowy (TP) ma zastosowanie do:

- samodzielny produkt do zakrycia przejścia w murze
- opcja do systemu przesuwnej naścienny

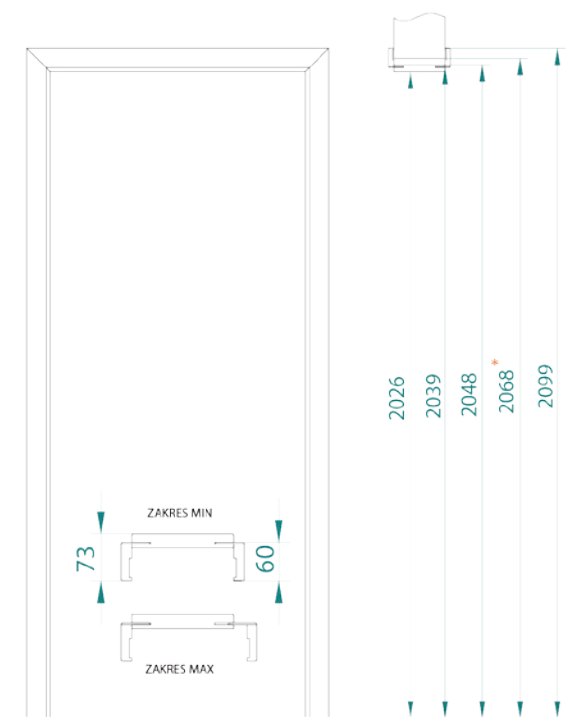

Zakres regulacji (mm):

min:	80	100	120	140	160	180	200	220	240	260	280	300	320	340
max:	100	120	140	160	180	200	220	240	260	280	300	320	340	360

Ościeżnica panelowa składa się z:

Kompletu pionowych baz wraz z elementami maskującymi, akcesoriów potrzebnych do zmontowania tunelu, belki górnej poziomej przystosowanej do szerokości otworu w murze wraz z elementami maskującymi. Tunel spakowany jest w kartonowe opakowania (belka górna pozioma mieści się w osobnym kartonie, podobnie jak panele poszerzające wchodzące w skład kompletów powyżej zakresu TP-7).

	60	70	80	90	100
A	599	699	799	899	999
B	625	725	825	925	1025
C	643	743	843	943	1043
D**	680	780	880	980	1080
E	745	845	945	1045	1145



* sugerowana wysokość otworu w murze

Ościeżnice stałe



OŚCIEŻNICA

ościeżnica stała soft

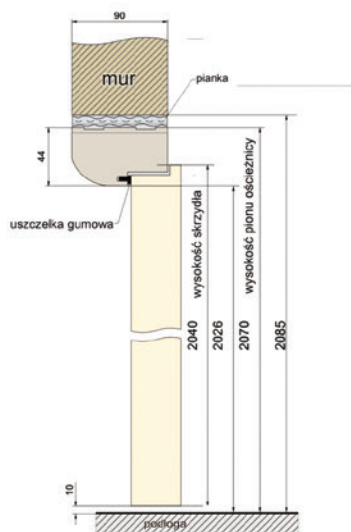
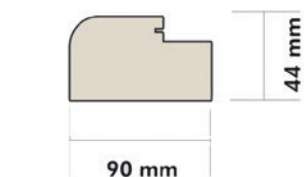
Konstrukcja produktu

Ościeżnica wykonana z MDF-u. Składa się z belek głównych: poziomej i dwóch pionowych. Do ościeżnicy stałej klient może mieć możliwość dodatkowego wyposażenia w listwy maskujące oraz ćwierćwałki w szerokiej gamie kolorystycznej.

Akcesoria w cenie:

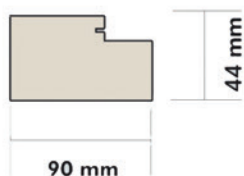
- dwa zawiasy - stała soft
- trzy zawiasy - stała prestige
- uszczelka gumowa na obwodzie ościeżnicy

Wszystkie rodzaje ościeżnic produkowane są i dostarczane do klienta w postaci kompletu elementów przeznaczonych do składania na miejscu montażu.



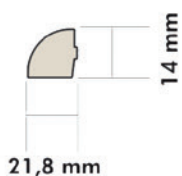
OŚCIEŻNICA

ościeżnica stała prestige



ĆWIERĆWAŁEK

ćwierćwałek soft / prestige



OPASKA MASKUJĄCA

opaska maskująca soft / prestige




DRZWI
WIELUSIŃSCY

PRAWE LEWE OBROTOWE!!

ul. Krakowska 80
26-800 Białobrzegi
tel. 601 800 550, 786 200 406
www.wielusinscy.pl
e-mail: drzwi@wielusinscy.pl

Nasz przedstawiciel:



GRUPA
WIELUSIŃSCY

ul. Krakowska 80
26-800 Białobrzegi
tel. 601 800 550, 786 200 406
www.wielusinscy.pl
e-mail: grupa@wielusinscy.pl
drzwi@wielusinscy.pl

Niniejszy katalog nie stanowi oferty handlowej w rozumieniu Kodeksu Cywilnego i jest publikacją jedynie w celach informacyjnych. Kolory tapicerek mogą różnić się od zamieszczonych fotografii. Firma Wielusiński zastrzega prawo do zmian technicznych i wizualnych służących ulepszeniu produktu oraz możliwości pomyłek i błędów w druku. Przedmioty i meble nie wyszczególnione w opisach technicznych nie stanowią oferty handlowej firmy Wielusiński.